

# Acrylfarben

**Hobby Line**



Die Allround-Farben  
für angesagte Ideen  
in Haus und Garten  
für Familie, Kids & Co.



**C. KREUL** SEIT 1828  
KUNSTLER. FARBEN. FABRIK.



## MIT FARBE, FUN UND FANTASIE

Einzigartig und einfach gestalten mit Hobby Line Acrylfarben auf Wasserbasis lassen sich viele individuelle Wohn- und Dekorationsideen farbenfroh umsetzen.

Eigenschaften, die sich sehen lassen können:

- Speichelecht, Wetterfest, auf Wasserbasis
- Umfangreiche Farbpalette mit 69 Mattfarben, 36 Glanzfarben und 12 Metallicfarben
- Ideal für Kunst, Hobby, Freizeit, Schule, Modellbau & Bauernmalerei
- Geeignet für viele Untergründe wie Holz, Papier, Leinwand, Leder, Stein, Metall, Glas, Ton, Keramik, Wachs, Kunststoff und Styropor
- Mit Wasser verdünnbar, untereinander mischbar, angenehm im Geruch, schnell trocknend
- Gut deckend und lichtecht, ausgewählte Pigmente
- Pinsel und sonstige Arbeitshilfen lassen sich ganz einfach mit Wasser reinigen



77600 Hobby Line Creativ-Set Acryl-Metallicfarbe  
6 x 20 ml Metallicfarbe, 1 Hobby Line Pinsel

### Lieblingsplatz:

Die Gartenbank ist mit Hobby Line Acryl-Mattfarbe lasierend gestrichen (3 Teile Wasser/1 Teil Orange); dadurch ist die Holzstruktur gut sichtbar.

Zusätzlichen Wetterschutz bieten unsere Acryl-Schutzlacke.





## ...UND ÜBER UNS DER HIMMEL

Mit leuchtenden Farben und edlem Metallic-Schimmer verzaubern Sie Ihren Garten in ein Königreich - nicht nur für Tontopf-Frösche. Das geht schnell und einfach und die Resultate sind bestechend schön. Aus Ton- oder Metallblumentöpfen und einer einfachen Gießkanne entstehen Kunstwerke mit Witz und Glanz.

## DIE ACRYL-METALLICFARBEN in 12 glänzende Farben

- 20 ml Glas (Art.-Nr. 772...)

- 50 ml Glas (Art.-Nr. 775...)



Farbabweichungen sind drucktechnisch bedingt

**Tolle Töpfe:**  
Ob Metall oder Ton, wenn Sie auf Blumentöpfen Hobby Line Acryl-Glanzlacke und Metallicfarben kombinieren, schaffen Sie den richtigen Platz für ein buntes Blumenmeer.

**Tontopf-Zauber:**  
Dem Froschkönig (Acryl-Mattfarben - Lemon und Maigrün) darf die Krone nicht fehlen. Einfach mit Hobby Line Terracottakleber Perlen aufkleben und in Gold bemalen. Die königlichen Füße sind aus grünem Moosgummi.

## SO GESTALTEN SIE IHRE GIESSKANNE



- Mit Bleistift die Berge anzeichnen. Verschieden breite Streifen deckend mit Hobby Line Acryl-Glanzlack in Zart- und Lindgrün malen, Zwischenräume lassen. Mit Glanzlack in Grün und Mattfarbe in Moosgrün werden lasierend weitere Streifen darübergelegt.
- Breitere Streifen am unteren Rand erzeugen Tiefe.
- Anschließend mit Metallic-Gold lasierend Streifen darübersetzen. Wenn die Linien nicht ganz gerade sind und der Farbauftrag etwas unterschiedlich ist, erhält man eine wunderschöne, organische Dynamik.



- Die Bäume rund in Moosgrün und Grün aufmalen.
- Den Fluss mit Orange grundieren, nach dem Trocknen eine Schicht Metallic-Kupfer darüberlegen, das glänzt und leuchtet!
- Sterne werden als Kreise in Metallic-Gold angelegt.



- Verwenden Sie einen dünnen Pinsel, um mit einer Linie in moosgrüner Mattfarbe die Berge einzufassen. Mit Glanzlack in Violett werden Fluss, Sterne und Bäume fertiggestellt.
- Zum Schluss setzen Sie Akzente in Form von Punkten und Tropfen. Die Regentropfen malen Sie mit Orange, Metallic-Kupfer lasierend darüber und mit dem Violett umranden. - Fertig!





## EINE OASE FÜR DIE SINNE

Zum Träumen und Nachmachen lädt das Flair aus 1001 Nacht ein. Warme Rot- und Orangetöne und viel Gold aus dem Hobby Line Acryl-Mattfarbenprogramm verzaubern jedes Zimmer. Die schönsten Ergebnisse erzielt man mit vielen Verzierungen und orientalischen Mustern. Das Geheimnis liegt im Detail!

### SO MALEN SIE IHR MANDALA



1. Malen Sie auf der Rückseite der Plexiglasscheibe mit feinem Pinsel die Konturen.



2. Danach die Flächen von der hellsten zur dunkelsten Farbe ausmalen. Sie können ruhig über die Konturen kommen.



3. Der Abschluss ist der dunkle Rotton. Fertig ist das Mandala, ein Glanzstück Ihres Orientzimmers.

#### Ein runde Sache

Beim Mandala werden alle Formen um einen Mittelpunkt ausgerichtet. Der östliche Meditationsschmuck gibt der Hinterglasmalerei magische Formen.

#### Schatz-Truhe

Für die Kommode das unbehandelte Holz mit Hobby Line Acryl-Mattfarbe grundieren: Schubladen und Ablage orange, den Rest in Krapplack. Dann mit dem Borstenpinsel wenig Farbe vereinzelt darüberstreichen. Dafür die Farbtöne tauschen. Die Figuren und Muster mit gelbem Kopierpapier (Hobby Line Art.-Nr. 7587) übertragen und mit schwarzer Mattfarbe die Konturen nachfahren. Nehmen Sie die Hobby Line Acryl-Metallictöne Gold, Kupfer, Rosa, Rot und Grün zum Ausmalen.

#### Bitte nehmen Sie Platz!

Der hochlehnige Stuhl bekam dasselbe Outfit wie die Kommode. So wirkt der effektvolle Anstrich doppelt gut.

#### Aus einem Guss:

Die passenden Kissen für Ihren Wohlfühl-Platz gestalten Sie am besten selbst - mit dem JAVANA Tex Fashion Pen. Ganz einfach die gleichen Muster auf Folie aufmalen, trocknen lassen, abziehen und aufbügeln!

75600 Hobby Line Creativ-Set Acryl-Mattfarbe  
6 x 20 ml Mattfarbe, 1 Hobby Line Pinsel









75615 Hobby Line Creativ-Set Acryl-Mattfarbe Pastell  
6 x 20 ml Pastell-Mattfarbe, 1 Hobby Line Pinsel,  
1 Prospekt Serviettentchnik

## SERVIETTEN- UND REISSLACK-TECHNIK

1. Zuerst wird der Gegenstand mit Hobby Line Acryl-Mattfarbe grundiert (Farbe ist später in den Rissen sichtbar). 2. Für Antik-Effekte Hobby Line Craquelles Medium in einer Richtung auftragen. 3. Zweite Schicht Mattfarbe aufmalen (nicht zu dick in einer Richtung). 4. Dann wird mit Hobby Line Art Potch das Serviettenmotiv aufgeklebt. Das gelingt perfekt, wenn Sie Motive mit Mattfarbe ergänzen. Hervorragend geeignet sind Pastelltöne. Die Anleitung dazu und viele Anregungen mehr, finden Sie im Hobby Line Serviettentchnik-Prospekt.

## EIN HAUCH VON POESIE

Zarte Pastelltöne finden in dunklem Grün den idealen Kontrast. Mit floralen Motiven bringen Sie natürliche Frische ins Haus.



79419 Hobby Line CRAQUELLE MEDIUM  
Reisslack 50 ml (o.A.)

79420 Hobby Line CRAQUELLE MEDIUM  
Reisslack 150 ml

49251 ART POTCH Serviettenkleber für Stein,  
Terrakotta, Holz, Keramik, Karton 150 ml

49451 Porzellan POTCH Serviettenkleber für  
Porzellan 150 ml (o.A.)

## DIE ACRYL-MATTFARBEN

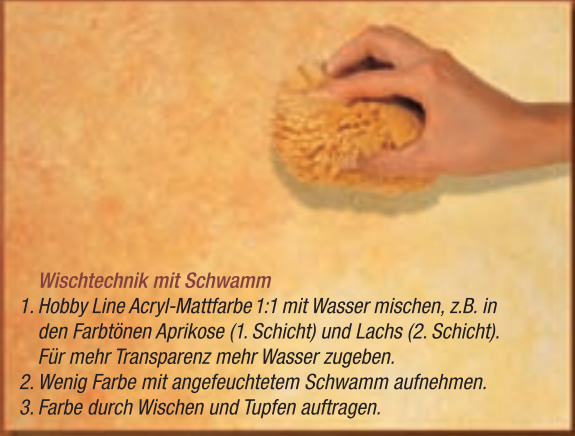
### Bestellinformation

- 20 ml Glas (Art.-Nr. 752..)
- 50 ml Glas (Art.-Nr. 755..)
- ● auch im 275 ml Glas (Art.-Nr. 750..) und 500 ml Kunststoff-Glas (Art.-Nr. 759..)

01 Weiß ●	02 Pastellweiß ●	41 Zitronengelb	03 Gelb ●	21 Goldgelb ●	04 Orange ●	
73 Hautfarbe ●	47 Lachs	46 Koralle	55 Brillanrot ●	05 Rot ●	15 Karmin ●	
72 Dunkelrot ●	54 Fleischfarbe ●	45 Pastellrosa	13 Rosé	08 Altrosa	14 Altrubin ●	11 Pink
28 Blutrot ●	44 Krapplack	69 Weinrot	33 Flieder	35 Lavendel	06 Lila	34 Violett
53 Dunkelblau ●	26 Kobaltblau ●	39 Ultramarinblau ●	25 Antikblau	18 Stahlblau	24 Enzianblau ●	50 Himmelblau ●
17 Hellblau	38 Bayrischblau ●	40 Lemon	42 Maigrün	10 Hellgrün ●	43 Mintgrün	
48 Türkis	49 Petrol	22 Moosgrün ●	12 Olivgrün ●	70 Tannengrün	31 Russischgrün	
52 Beige ●	07 Ocker ●	71 Terracotta	36 Rehbraun ●	74 Schokobraun ●	23 Umbra	
56 Maron	09 Dunkelbraun ●	27 Grau ●	20 Schwarz ●	37 Silber ●	30 Gold ●	

Farbabweichungen sind drucktechnisch bedingt





*Wischtechnik mit Schwamm*

1. Hobby Line Acryl-Mattfarbe 1:1 mit Wasser mischen, z.B. in den Farbtönen Aprikose (1. Schicht) und Lachs (2. Schicht). Für mehr Transparenz mehr Wasser zugeben.
2. Wenig Farbe mit angefeuchtetem Schwamm aufnehmen.
3. Farbe durch Wischen und Tupfen auftragen.

*Schöne Farbtöne*

Möbel und Accessoires in Zartgelb und Honigmelone schaffen ein frisches, sonniges Wohnklima. Die Kommode wurde in Schabloniertechnik mit floralen Motiven verziert.

*Ganz schön gerissen*

Olivgrün grundiert und mit Reißlacktechnik bearbeitet, schmückt die zartgelbe Dekoration den Raum. Lässt sich gut mit Serviettentechnik verfeinern.

12 Pastelltöne für feine Farbklänge

57 Elfenbein ●	58 Zartgelb ●	59 Honigmelone
60 Aprikose ●	62 Magnolie ●	63 Pastellviolett
64 Eisblau ●	65 Delphinblau	
67 Bambus ●	66 Efeu ●	
68 Samtbeige ●	61 Cappuccino ●	





### Zur effektvollen Oberflächengestaltung:

Objekte aus Holz, Papier, Pappe, Styropor, Ton, Terracotta, selbsthärtende Modelliermasse, Metall etc. werden zum optischen Erlebnis.



### Kombinierbar mit Hobby Line Acryl-Mattfarbe und Glanzlack

Wunderschöne Effekte können Sie erzielen, wenn Sie zunächst das zu bemalende Objekt mit Hobby Line Acryl-Mattfarbe oder Glanzlack grundieren. Nach dem Trocknen setzen Sie dann Akzente mit den beiden transparenten Farbtönen Glitter-Silber (Art.-Nr. 76175) und Glitter-Gold (Art.-Nr. 76176) oder legen die Hobby Line Acryl-Glitterfarbe vollflächig über die Grundierung.



## DIE ACRYL-GLITTERFARBE

- Auf Wasserbasis
- Mit Glitter + Glanzeffekt
- Wetterfest und speichelecht
- Wasserverdünnbar, untereinander mischbar
- Halbdeckend (Gold + Silber sind transparent)
- Lichtecht, schnelltrocknend
- Vor Gebrauch gut aufrühren
- Arbeitsgeräte sind mit Wasser zu reinigen
- Im 50 ml Glas



### Für glitzernde Gestaltungsideen:

Unter ökologischen Aspekten produziert bieten diese Farben neue Möglichkeiten für individuelle Wohn- und Dekorationsideen. Ob edel gestaltete Kerzenleuchter oder raffinierte Bilderrahmen – mit den Glitterfarben ist ein besonders glänzender Auftritt garantiert. Ideal eignen sie sich auch für kreative Kombinationen mit Serviettentechnik sowie für Hobby, Kunst, Schule und vieles mehr.

### Ideal zum Basteln für und mit Kindern:

Die Farben verfügen über das Prädikat „speichelecht“, so dass Holzspielzeug, Spielgeräte und Kindermöbel ohne Bedenken bunt gestaltet werden können. Aber nicht nur die mit Hobby Line Acryl-Glitterfarbe bunt gestalteten Kindermöbel begeistern die Kleinen sondern auch das Kreativsein selbst mit diesen schönen Farben bringt Kinderaugen zum Leuchten.

### Glitzernde Glanzstücke für draußen

Mit Hobby Line Acryl-Glitterfarbe gestaltete Gegenstände sind, wie Bemalungen mit allen Hobby Line Acrylfarben, wetterfest und deshalb auch im Außenbereich einsetzbar.



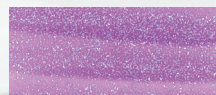
76177 Glitter-Orange



76171 Glitter-Rot




76178 Glitter-Pink



76179 Glitter-Flieder



76180 Glitter-Hellblau




76172 Glitter-Blau




76181 Glitter-Türkis



76182 Glitter-Maigrün



76173 Glitter-Grün



76174 Glitter-Schwarz



76175 Glitter-Silber



76176 Glitter-Gold

Farbabweichungen sind drucktechnisch bedingt.





## DEKORIEREN LIGHT

Objekte für jeden Tag, modern und schwingvoll. Entwerfen Sie mit Hobby Line Acryl-Glanzlack nach einfachen Prinzipien ganz individuelle Alltagsgegenstände. Spielen Sie mit Farben und klaren Formen und entdecken Sie, dass auch eine Box aus Wellpappe voll origineller Energie steckt.

### Kreativ statt teuer

Die Zeitschriftenständer aus Wellpappe sind eine kostengünstige Alternative für einen happy Wohn-Stil.

### Moderner Look

Für einen individuellen Arbeitsplatz können Maus und Tastaturgehäuse (ohne Tasten) mit Hobby Line Acryl-Glanzlack bemalt werden: Am besten das Gehäuse abschrauben oder die Tasten abkleben.

79600 Hobby Line Creativ-Set Acryl-Glanzlack  
6 x 20 ml Glanzlack, 1 Hobby Line Pinsel



## DIE ACRYL-GLANZLACKE

### Bestellinformation

- 20 ml Glas (Art.-Nr. 792..)
- 50 ml Glas (Art.-Nr. 795..)
- 275 ml Glas (Art.-Nr. 790..)

01 Weiß	02 Hellgelb	31 Zartgelb	30 Goldgelb	04 Dunkelgelb	29 Aprikose	24 Orange	05 Rot
33 Magenta	19 Dunkelrot	32 Bordeaux	20 Fleischfarbe	13 Rosa	28 Lachs	06 Lila	26 Flieder
25 Violett	22 Pastellblau	14 Zartblau	34 Blau	07 Dunkelblau			
21 Zartgrün	17 Lindgrün	08 Grün	35 Dunkelgrün	27 Türkis			
09 Olivgrün	03 Ocker	10 Hellbraun	36 Braun	11 Dunkelbraun			
12 Schwarz	23 Hellgrau	16 Silber	15 Gold	18 Farblos			

Farbabweichungen sind drucktechnisch bedingt





## LACKE FÜR LANGE LEUCHTKRAFT

### Farblose Schutzlacke auf Kunstharzbasis

Transparente Schutz- und Überzugslacke für drinnen und draußen.  
Anwendbar auf Holz, Pappe, Stein, Keramik und vielen Kunststoffen.



79404 **Trocknungsverzögerer**  
auf Wasserbasis für alle  
Acryl-Farbsysteme, 50 ml



auf Kunstharzbasis

- 79405 **Glanzlack** 50 ml
- 79406 **Glanzlack** 275 ml
- 79407 **Seidenglanzlack** 50 ml
- 79408 **Seidenglanzlack** 275 ml
- 79409 **Mattlack** 50 ml
- 79410 **Mattlack** 275 ml

### Farblose Schutzlacke auf Wasserbasis

Transparente Schutzlacke für wasserfeste Aufmalungen auf Holz, Pappe,  
Stein, Keramik und vielen Kunststoffen. Bedingt witterungsbeständig.



auf Wasserbasis

- 79401 **Glanzlack** 50 ml
- 79413 **Glanzlack** 275 ml
- 79402 **Seidenglanzlack** 50 ml
- 79414 **Seidenglanzlack** 275 ml
- 79403 **Mattlack** 50 ml
- 79415 **Mattlack** 275 ml

### Black & white

Schwungvolle, einfache Formen  
sind gefragt bei diesem Styling.  
Der unkonventionelle Hocker  
ist klein, aber oho.

### Überraschung

Poppige Schachteln  
dienen als Sammelstelle  
für persönliche  
Geheimnisse.

Die praktischen  
Boxen setzen auf  
auffallende Gags im  
Design und bunte  
Kombinationen in  
Hobby Line Acryl-  
Mattfarbe und  
Glanzlack.



## FUN VON ANFANG AN

Ein strahlendes Lachen für Groß und Klein zaubern bunte Hobby Line Farben im Kinderzimmer. Etwas ganz Besonderes sind selbstbemalte Möbel. Und auch in der Spielkiste ist Platz für frohe Farbigkeit.

### *Kunterbunt:*

*Hobby Line Acryl-Glanzlacke in Gelb, Orange und Hellgrün sorgen für leuchtende Farbigkeit. Die Glanzlacke auf Wasserbasis sind unbedenklich und speichelecht für kindgerechtes Design und den liebsten Spielgefährten.*

### *Schabloniertechnik*

*1. Muster zeichnen, auf Karton übertragen und ausschneiden. 2. Hobby Line Acryl-Mattfarbe in Zitronengelb mit einem Schwamm durch die Schablone tupfen.*

Ich möchte mehr über Ihre Produkte wissen.

Bitte senden Sie mir gegen beiliegende Schutzgebühr von € 10,-

- den Gesamtkatalog mit einem Umfang von über 10.000 Produkten auf über 250 Seiten.
- Bezugsadressen in meiner Nähe. (Unsere Produkte sind nur über den Fachhandel zu beziehen)

Name \_\_\_\_\_

Straße \_\_\_\_\_

PLZ/Ort \_\_\_\_\_

C. KREUL seit 1838  
KÜNSTLER. FARBEN. FABRIK.  
Carl-Kreul-Straße 2  
D-91352 Hallerndorf

[www.c-kreul.de](http://www.c-kreul.de)  
[info@c-kreul.de](mailto:info@c-kreul.de)  
Tel. 09545 / 925-0  
Fax 09545 / 925-511